

Vincent van Gogh (1853-1890)

La chambre de Van Gogh à Arles - 1889

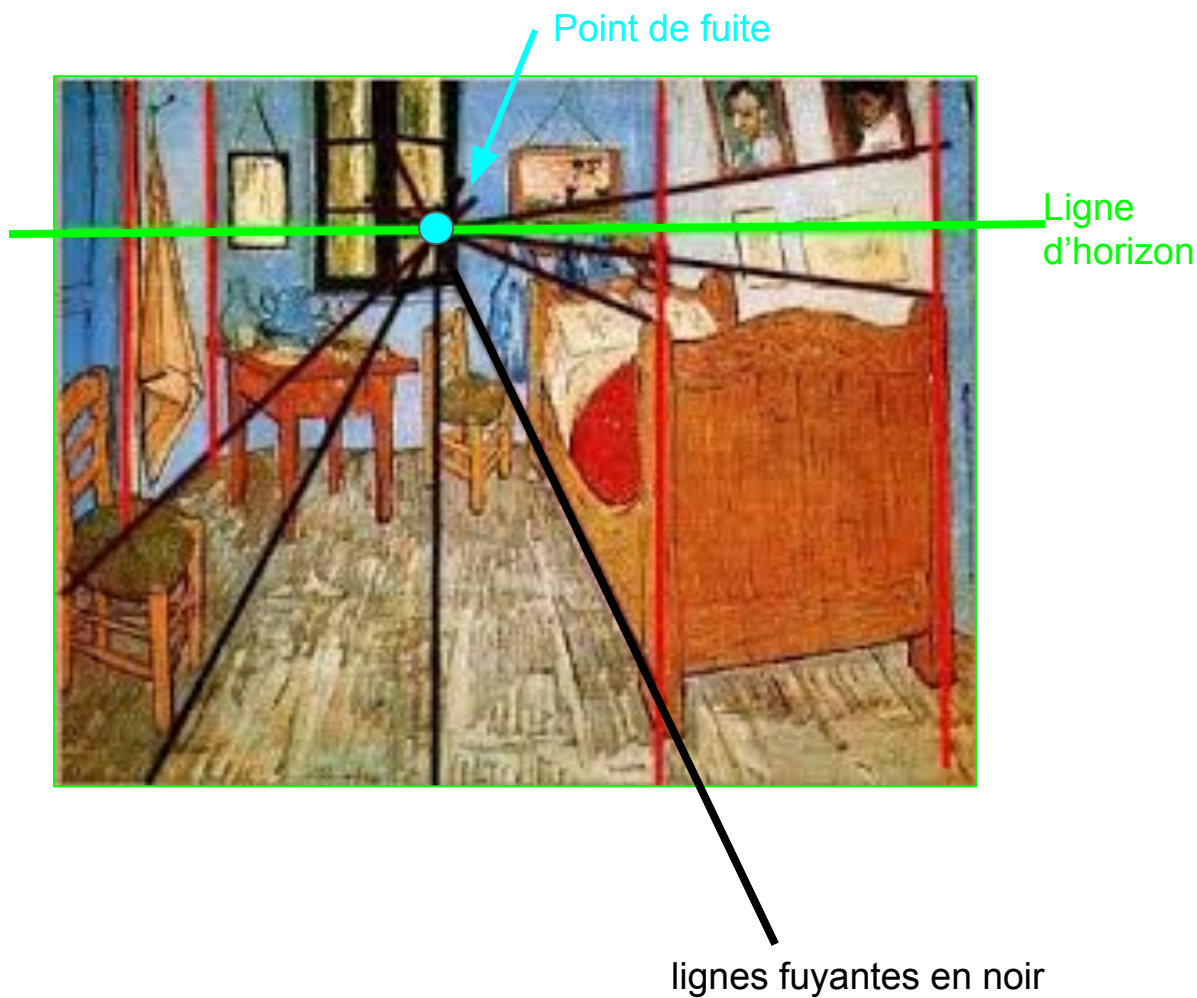
Voici tout d'abord le lien vers le musée d'Orsay à Paris où est conservé ce tableau :

[La chambre de Van Gogh à Arles](#)

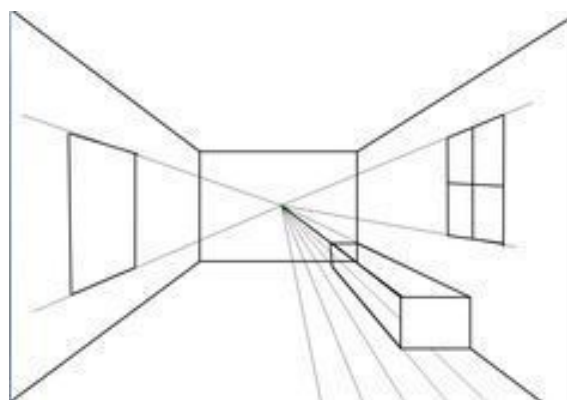
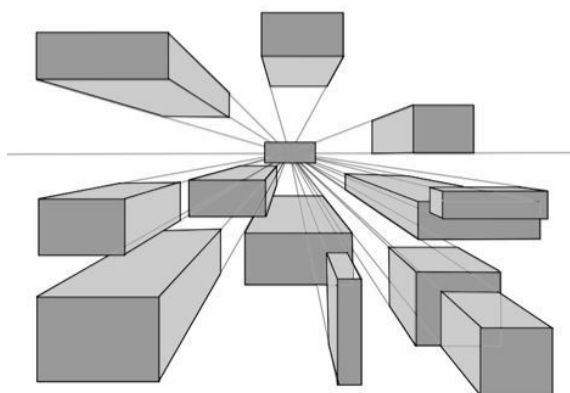
Nous allons observer ce tableau et comme Van Gogh vous allez dessiner votre chambre !



Exercice : dessinez votre chambre en perspective !


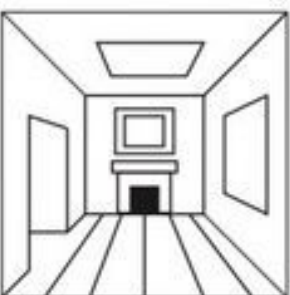
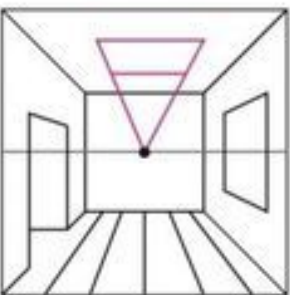
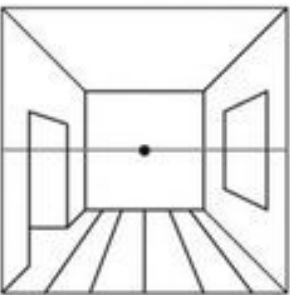
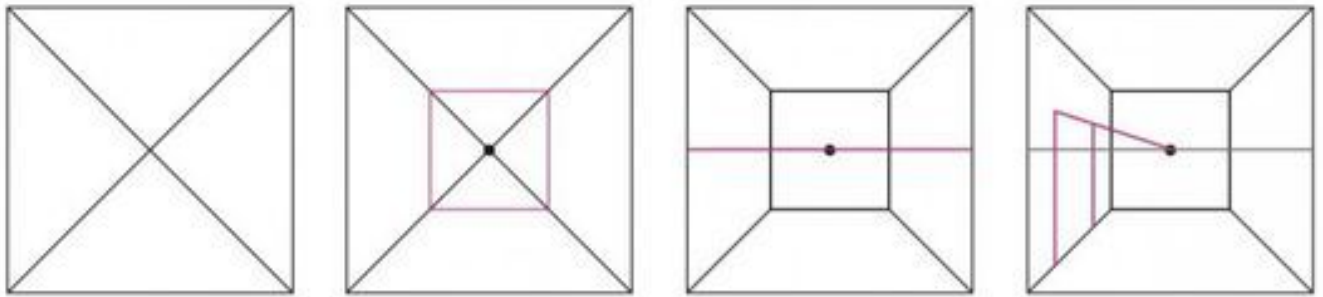


Observez le schéma du tableau ci-dessus : les lignes verticales restent verticales; les lignes horizontales sur le côté deviennent **fuyantes** et se rejoignent en un point appelé **point de fuite** situé sur une **ligne d'horizon**.



Exercice :

Les schémas ci-dessous, vous montrent les étapes de construction de la chambre. Maintenant, dessinez votre chambre en observant bien et avec le plus de détails possibles !



Pour aller plus loin...

- Essayez de dessiner votre chambre avec de nouveaux meubles !?



- une appli en ligne pour aménager des pièces de la maison !
<https://www.my3dplanner.com/app/>

N'hésitez pas à l'essayer !